















AFD-P2 - Afd Igiene Pubblica E Nutrizione

Budget 2019

Totali					100,00	0,00		
		Indicatore	Risultato Anno Prec.	Obiettivo	Punti Totali Dirigenza	Punti Totali Comparto	Note	Referente
A	ATTIVITA' E PERFORMANCE: Perseguimento Strategie Regionali e Aziendali				79,00	0,00		
A7	Attività di Prevenzione				68,00	0,00		
	AZ_A7_009	Rispetto delle attività previste nel documento di programmazione di attività dell'AFD Igiene pubblica e nutrizione. % di raggiungimento		>=	90	27	Attività Previste (Tot. 5.617) sui Prodotti Finiti N. 2, 21, 77 e "Altre Acque". Il valore dell'obiettivo verrà rimodulato sulla base del turnover effettivo	Resp.le Programmazione Strategica e operativa, reti cliniche e controllo di gestione - Aziendale
	AZ_A7_021	Manutenzione delle Istruzioni operative uniche per il sistema della Qualità e loro aggiornamento permanente. Percentuale di revisione formale delle istruzioni operative ogni anno		>=	33	10	1/3 ogni anno da concludere in 3 anni	Direttore Dipartimento Prevenzione
	AZ_A7_037	Percentuale di Audit Professionali effettuati sul totale del personale assegnato		>=	33	7	1/3 ogni anno da concludere in 3 anni	Resp.le Struttura
	B7.3	Copertura per vaccino HPV	67,33	>=	67,33	4	0	Fonte MeS
	NSG_P01C	Copertura vaccinale nei bambini a 24 mesi per ciclo base (polio, difterite, tetano, epatite B, pertosse, Hib)		>=	95	5	0	Fonte NSG
	NSG_P02C	Copertura vaccinale nei bambini a 24 mesi per la 1° dose di vaccino contro morbillo, parotite, rosolia (MPR)		>=	95	5	0	Fonte NSG
	NSG_P03C	Copertura vaccinale anti-pneumococcica		>=	95	5	0	Fonte NSG
	NSG_P04C	Copertura vaccinale anti-meningococcica C		>=	95	5	0	Fonte NSG
A8	PERFORMANCE COMPLESSIVA SISTEMA DI VALUTAZIONE				11,00	0,00		
	AZ_A5_080	Monitoraggio attività delle UU.OO. / UU.FF. afferenti. % Performance media	98,86	>=	95	10	il valore dell'anno precedente è quello del 2017 non essendo ancora disponibile il valore 2018	Resp.le Programmazione Strategica e operativa, reti cliniche e controllo di gestione - Aziendale
	REG_A8_001	Partecipazione al raggiungimento degli obiettivi del Sistema di Valutazione della Performance della Sanità Toscana. (valore medio performance)	3,01	>=	3,01	1	0	Resp.le Programmazione Strategica e operativa, reti cliniche e controllo di gestione - Aziendale

AFD-P2 - Afd Igiene Pubblica E Nutrizione

Budget 2019

Totali					100,00	0,00		
		Indicatore	Risultato Anno Prec.	Obiettivo	Punti Totali Dirigenza	Punti Totali Comparto	Note	Referente
B		QUALITA', ACCREDITAMENTO E RISCHIO CLINICO			4,00	0,00		
B1		Qualità e Accreditamento			4,00	0,00		
	AZ_B1_028	Acquisizione o Mantenimento Certificazione ISO 9001/2015		>=	100	4	0	Direttore Dipartimento Prevenzione
C		OBIETTIVI ORGANIZZATIVI, INNOVAZIONE E SVILUPPO			2,00	0,00		
C9		Processi Aziendali			2,00	0,00		
	AZ_B1_041	Tempi di risposta su richieste della Direzione. % dei tempi di risposta entro la data di scadenza		>=	95	2	0	Resp.le Staff Direzione Sanitaria
D		BUON USO DELLE RISORSE			15,00	0,00		
D1		Costi			15,00	0,00		
	AZ_D1_001	BENI SANITARI: Rispetto budget assegnato	4.771.393	<=	5.686.069	10	0	Resp.le Programmazione Strategica e operativa, reti cliniche e controllo di gestione - Aziendale
	AZ_D1_006a	Specialistica ambulatoriale in convenzione. Mantenimento ore anno precedente	9.100	<=	9.100	5	0	Ore su Medicina dello Sport CdG (DWH-Altri DB)